

# DOMINO

PŁYTKI NA LATA



*Idealne rozwiązania podłogowe*

2	Entina	NOWOŚĆ
6	Fuoco	NOWOŚĆ
8	Marbel	NOWOŚĆ
10	Mariella	NOWOŚĆ
14	Remos	NOWOŚĆ
16	Aspen	
20	Fargo	
22	Willow	
26	Oak	
28	Ash	
32	Elm	
34	Walnut	



ENTINA GREY MAT

Szara płytką wygląda świetnie nie tylko w przedpokoju. To również doskonała baza do stylistycznych eksperymentów. Łącząc różne materiały, kolory i dodatki, sprawia, że wnętrze zmienia swój charakter.

# ENTINA

NOWOŚĆ



Płytką gresową Entina Grey MAT  
1198x598 mm / 10 mm

📦 1,43 m<sup>2</sup>



Płytką gresową Entina Grey MAT  
598x598 mm / 10 mm

📦 1,43 m<sup>2</sup>

	Entina Grey MAT	
klasa ścieralności	🔪	IV
antyślizgowość	👣	R10
mrozoodporność	❄️	tak



Szarość pozostawia dużą swobodę aranżacji. Pięknie komponuje się nie tylko z drewnem i białą cegielką, ale też znakomicie wygląda w towarzystwie czarnych dodatków.


# ENTINA

NOWOŚĆ



Płytkę gresową **Entina Grey MAT**  
1198 x 598 mm / 10 mm

📦 1,43 m<sup>2</sup>



Płytkę gresową **Entina Grey MAT**  
598 x 598 mm / 10 mm

📦 1,43 m<sup>2</sup>

	Entina Grey MAT	
klasa ścieralności	🌀	IV
antypoślizgowość	👣	R10
mrozoodporność	❄️	tak



FUOCO SILVER MAT

Płytki w dużym formacie i stonowanej szarości pełni bardzo wszechstronną rolę. Pasuje do każdego wnętrza i pięknie koresponduje z mocniejszym kolorem ścian.

FUOCO

NOWOŚĆ



Płytki gresowa **Fuoco Silver MAT**  
1198×598 mm / 10 mm

📦 1,43 m<sup>2</sup>



Płytki gresowa **Fuoco Silver MAT**  
598×598 mm / 10 mm

📦 1,43 m<sup>2</sup>

		Fuoco Silver MAT
klasa ścieralności	🔪	IV
antyślizgowość	👣	R9
mrozoodporność	❄️	tak



MARBEL BEIGE MAT

# MARBEL

NOWOŚĆ

Odważne zestawienia kolorystyczne wymagają bardziej spokojnego tła. Ciepła cała aranżacji dodaje tutaj beżowa płytki, która podkreśla urodę i siłę kontrastu.



Płytki gresowa **Marbel Beige MAT**  
1198×598 mm / 10 mm

📦 1,43 m<sup>2</sup>



Płytki gresowa **Marbel Beige MAT**  
598×598 mm / 10 mm

📦 1,43 m<sup>2</sup>

		Marbel Beige MAT
klasa ścieralności	🔪	IV
antyślizgowość	👣	R9
mrozoodporność	❄️	tak



MARIELLA GREY MAT

W holu, korytarzu, ale też w innych, niekoniecznie przechodnich pomieszczeniach, doskonale sprawdzają się gresy. Są praktyczne, odporne na ścieranie i wyjątkowo uniwersalne.

# MARIELLA

NOWOŚĆ



Płytki gresowa Mariella Grey MAT  
1198x598 mm / 10 mm

📦 1,43 m<sup>2</sup>



Płytki gresowa Mariella Grey MAT  
598x598 mm / 10 mm

📦 1,43 m<sup>2</sup>

		Mariella Grey MAT
klasa ścieralności	🔪	IV
antyślizgowość	👣	R10
mrozoodporność	❄️	tak



MARIELLA GRAPHITE MAT

# MARIELLA

NOWOŚĆ

Nowoczesny wystrój, pełen mocnych akcentów kolorystycznych, znakomicie dopełnia szarość, która stanowi przeciwwagę dla jaskrawych i pastelowych dodatków.



Płytki gresowe Mariella Graphite MAT  
1198x598 mm / 10 mm

📦 1,43 m<sup>2</sup>



Płytki gresowe Mariella Graphite MAT  
598x598 mm / 10 mm

📦 1,43 m<sup>2</sup>

		Mariella Graphite MAT
klasa ścieralności	🔪	IV
antypoślizgowość	👣	R10
mrozoodporność	❄️	tak





REMOS GREY MAT

Płytką przypominającą kamień to wzór ponadczasowy. Zastosowana w dużym formacie stanowi współczesną wariację na temat klasyki, dodając wnętrzu elegancji.

# REMOS

NOWOŚĆ



Płytką gresową Remos Grey MAT  
1198x598 mm / 10 mm

📦 1,43 m<sup>2</sup>



Płytką gresową Remos Grey MAT  
598x598 mm / 10 mm

📦 1,43 m<sup>2</sup>

		Ramos Gray MAT
klasa ścieralności	🔪	IV
antypoślizgowość	👉	R9
mrozoodporność	❄️	tak



Wnętrze pełne drewna zaprasza do odpoczynku. Mocny kolor i wyraźną strukturę podłogi uzupełniają jasne meble i delikatny kolor ścian.

# ASPEN



Płytki podłogowa Aspen Grey STR  
598 × 148 mm / 11 mm

0,9 m<sup>2</sup>



Cokół Aspen Grey STR  
598 × 70 mm / 11 mm

14 szt.




Płytki podłogowa Aspen Beige STR  
598 × 148 mm / 11 mm

0,9 m<sup>2</sup>



Cokół Aspen Beige STR  
598 × 70 mm / 11 mm

14 szt.



Płytki podłogowa Aspen Brown STR  
598 × 148 mm / 11 mm

0,9 m<sup>2</sup>



Cokół Aspen Brown STR  
598 × 70 mm / 11 mm

14 szt.

	Aspen Grey STR	Aspen Beige STR Aspen Brown STR
klasa ścieralności	V	IV
antyślizgowość	R10	R10
mrozoodporność	tak	tak




ASPEN GREY STR

Biel spotyka biel. Spójna kolorystyka wzbogacona o zróżnicowane faktury wraz z delikatnym rysunkiem drewna na podłodze nadaje łazience przytulny charakter.

# ASPEN




Płytko podłogowa Aspen Grey STR  
598×148 mm/11 mm  0,9 m<sup>2</sup>





Cokół Aspen Grey STR  
598×70 mm/11 mm  14 szt.




Płytko podłogowa Aspen Beige STR  
598×148 mm/11 mm  0,9 m<sup>2</sup>




Cokół Aspen Beige STR  
598×70 mm/11 mm  14 szt.



Płytko podłogowa Aspen Brown STR  
598×148 mm/11 mm  0,9 m<sup>2</sup>



Cokół Aspen Brown STR  
598×70 mm/11 mm  14 szt.

	Aspen Grey STR	Aspen Beige STR Aspen Brown STR
klasa ścieralności 	V	IV
antyślizgowość 	R10	R10
mrozoodporność 	tak	tak



Już od progu domu wita  
wchodzących miła atmosfera.  
Ułożenie płytek w klasyczną jodełkę  
podkreśla elegancję wnętrza.

# FARGO



Płytko podłogowa **Fargo Beige**  
598×148 mm/11 mm

📦 0,9 m<sup>2</sup>



Cokół **Fargo Beige**  
598×70 mm/11 mm

📦 14 szt.



Płytko podłogowa **Fargo Gold**  
598×148 mm/11 mm

📦 0,9 m<sup>2</sup>



Cokół **Fargo Gold**  
598×70 mm/11 mm

📦 14 szt.

	Fargo Beige	Fargo Gold
klasa ścieralności	IV	III
antyślizgowość	R9	R9
mrozoodporność	tak	tak




WILLOW BEIGE STR




W nowoczesnym miejscu pracy liczy się nie tylko jego funkcjonalna użytkowość, ale i nastrój. Tutaj zbudowany naturalną kolorystyką ścian i podłogi.


# WILLOW




Płytkę podłogową **Willow Beige STR**  
598 x 148 mm / 11 mm  0,9 m<sup>2</sup>




Cokół **Willow Beige STR**  
598 x 70 mm / 11 mm  14 szt.



Płytkę podłogową **Willow Brown STR**  
598 x 148 mm / 11 mm  0,9 m<sup>2</sup>



Cokół **Willow Brown STR**  
598 x 70 mm / 11 mm  14 szt.


	Willow Beige STR	Willow Brown STR
klasa ścieralności 	IV	III
antyślizgowość 	R10	R10
mrozoodporność 	tak	tak




Siłę wrażenia określa tu kontrast.  
Płytki na podłodze, inspirowane naturalnym drewnem w ciepłej tonacji, jak ożywcza siła stanowią przeciwagę do szarości ścian.


# WILLOW




Płytki podłogowa **Willow Beige STR**  
598 x 148 mm / 11 mm  0,9 m<sup>2</sup>







Cokół **Willow Beige STR**  
598 x 70 mm / 11 mm  14 szt.



Płytki podłogowa **Willow Brown STR**  
598 x 148 mm / 11 mm  0,9 m<sup>2</sup>



Cokół **Willow Brown STR**  
598 x 70 mm / 11 mm  14 szt.

	Willow Beige STR	Willow Brown STR
klasa ścieralności 	IV	III
antyślizgowość 	R10	R10
mrozoodporność 	tak	tak



Finezję klasycznych dodatków  
wzbogaca subtelna kolorystyka  
i prosty wzór płytek inspirowanych  
drewnem. Trudno o lepsze  
towarzystwo.

OAK

		Oak Beige
klasa ścieralności	∞	IV
antypoślizgowość	R9	R9
mrozoodporność	☃	tak



Płytką podłogową Oak Beige  
598 x 148 mm / 11 mm

📦 0,9 m<sup>2</sup>




Cokół Oak Beige  
598 x 70 mm / 11 mm

📦 14 szt.




ASH GREY STR


  
 Płytki w kolorze bielonego drewna na kilku płaszczyznach jednocześnie. Wyjątkowy charakter kuchni określa zastosowany na ścianie turkus i kontrastowe dodatki.

# ASH




Płytki podłogowa Ash Grey STR  
 598 x 148 mm / 11 mm  0,9 m<sup>2</sup>






Cokół Ash Grey STR  
 598 x 70 mm / 11 mm  14 szt.



Płytki podłogowa Ash Beige STR  
 598 x 148 mm / 11 mm  0,9 m<sup>2</sup>



Cokół Ash Beige STR  
 598 x 70 mm / 11 mm  14 szt.

	Ash Grey STR	Ash Beige STR
klasa ścieralności 	IV	IV
antyślizgowość 	R9	R9
mrozoodporność 	tak	tak





ASH BEIGE STR



Widoczna struktura i usłojenie doskonale oddają naturę prawdziwego drewna. W połączeniu z subtelnymi szarościami, podłoga tworzy przejrzyste tło dla ciemnych mebli i dodatków w sypialni.

# ASH



Płytki podłogowa Ash Grey STR  
598 x 148 mm / 11 mm

📦 0,9 m<sup>2</sup>



Cokół Ash Grey STR  
598 x 70 mm / 11 mm

📦 14 szt.



Płytki podłogowa Ash Beige STR  
598 x 148 mm / 11 mm

📦 0,9 m<sup>2</sup>



Cokół Ash Beige STR  
598 x 70 mm / 11 mm

📦 14 szt.

		Ash Grey STR Ash Beige STR
klasa ścieralności	∞	IV
antyślizgowość	R9	R9
mrozoodporność	❄️	tak



ELM BEIGE STR


  
 Podłoga stanowić może oryginalny element dekoracyjny salonu. Układ i charakterystyczny wzór desek idealnie komponuje się z mocnymi meblarskimi dodatkami.

ELM

	Elm Beige STR
klasa ścieralności	III
antyślizgowość	R9
mrozoodporność	tak



Płytki podłogowa Elm Beige STR  
598 x 148 mm / 11 mm  0,9 m<sup>2</sup>



Cokół Elm Beige STR  
598 x 70 mm / 11 mm  14 szt.




WALNUT RED STR

Podłoga przechodzi w ścianę...  
czemu nie?! Płytki z wyraźną  
strukturą szlachetnego drewna  
wprowadzają swojski klimat  
do przedpokoju.

# WALNUT

	Walnut Red STR Walnut Brown STR
klasa ścieralności	III
antyślizgowość	R9
mrozoodporność	tak




Płytki podłogowa **Walnut Red STR**  
598 x 148 mm / 11 mm  0,9 m<sup>2</sup>




Cokół **Walnut Red STR**  
598 x 70 mm / 11 mm  14 szt.



Płytki podłogowa **Walnut Brown STR**  
598 x 148 mm / 11 mm  0,9 m<sup>2</sup>



Cokół **Walnut Brown STR**  
598 x 70 mm / 11 mm  14 szt.

## NORMY TECHNICZNE PŁYTEK CERAMICZNYCH

### Właściwości fizyczne i chemiczne

	Norma	Wymagania normy	Średnia wartość uzyskana
Nasiąkliwość wodna (w % masy)	PN EN ISO 10545-3	$E_b \leq 0,5$	$E_b < 0,1$
Siła łamiąca $\geq 7,5$ mm (N)	PN EN ISO 10545-4	nie mniej niż 1300	nie mniej niż 3000
Wytrzymałość na zginanie (N/mm <sup>2</sup> )	PN EN ISO 10545-4	min. 35	min. 40
Odporność na ścieranie powierzchniowe płytek szklwionych	PN EN ISO 10545-7	klasa ścieralności	III-V
Odporność na szok termiczny	PN EN ISO 10545-9	wymagana	odporne
Mrozoodporność	PN EN ISO 10545-12	wymagana	odporne
Odporność na płamienie płytki szklwionej	PN EN ISO 10545-14	min. klasa 3	klasa 4-5
Odporność chemiczna na środki domowego użytku i sole stosowane w basenach, kwasy i zasady o małym stężeniu, kwasy i zasady o dużym stężeniu	PN EN ISO 10545-13	min. klasa B	GA
		wartość deklarowana	GLA
		wartość deklarowana	GHA
Antypoślizgowość	DIN 51130	-	zgodnie z Kartą Techniczną wyrobu

### Wymiary i jakość powierzchni

	Norma	Wymagania normy	Średnia wartość uzyskana
Dopuszczalne odchylenie w wymiarach długości i szerokości (%)	PN EN ISO 10545-2	$\pm 0,6\%$ (nie więcej niż $\pm 2$ mm)	$\pm 0,5$
Dopuszczalne odchylenie w grubości (%)	PN EN ISO 10545-2	$\pm 5\%$ (nie więcej niż $\pm 0,5$ mm)	$\pm 0,3$
Odchylenie boków od linii prostej w odniesieniu do wymiarów roboczych (%)	PN EN ISO 10545-2	$\pm 0,5\%$ (nie więcej niż $\pm 1,5$ mm)	$\pm 1,0$
Maksymalne odchylenie od kąta prostego (%)	PN EN ISO 10545-2	$\pm 0,5$ (nie więcej niż $\pm 2$ mm)	$\pm 1,2$ mm
Płaskość powierzchni (%)	PN EN ISO 10545-2	$\pm 0,5$ (nie więcej niż $\pm 2$ mm)	$\pm 1,5$ mm
Jakość powierzchni (%)	PN EN ISO 10545-2	min. 95% nie powinno mieć widocznych wad powodujących pogorszenie wyglądu powierzchni płytek	zgodnie z normą

Katalog ma charakter wyłącznie poglądowy i nie stanowi oferty w rozumieniu przepisów kodeksu cywilnego. Z uwagi na technikę druku przedstawione tutaj produkty mogą nieznacznie różnić się od rzeczywistych. Zabrania się reprodukcji całości i fragmentów niniejszego katalogu bez zgody Tubądzin Management Group.

**DOMINO**  
PŁYTKI NA LATA

Tubądzin Management Group Sp. z o.o.  
Cedrowice Parcela 11, 95-035 Ozorków  
tel. + 48 42 710 37 00  
[www.ceramika-domino.pl](http://www.ceramika-domino.pl)